

HƯỚNG DẪN THANH TOÁN DƯ NỢ THẺ TÍN DỤNG SACOMBANK

1. Đăng ký dịch vụ Trích nợ tự động:

- Cách 1: Đăng ký ngay trên Hồ sơ mở thẻ

ĐĂNG KÝ DỊCH VỤ THANH TOÁN TỰ ĐỘNG

Áp dụng cho Tài khoản thanh toán cá nhân của khách hàng tại Sacombank

Tôi muốn chọn: Thanh toán tối thiểu Thanh toán toàn bộ dư nợ cuối kỳ

Từ tài khoản số:

Tên chủ tài khoản: _____

Ngoài ra, Khách hàng có thể thanh toán dư nợ bằng các kênh khác như:

- ◆ Thanh toán qua iBanking/mBanking
- ◆ Thanh toán qua Sacombank Pay

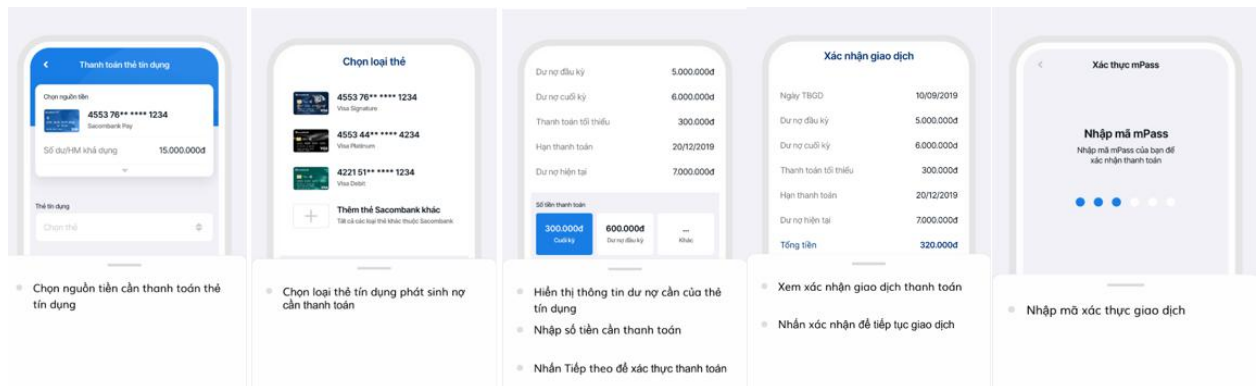
- Cách 2: Thực hiện yêu cầu tại CN/PGD Sacombank

2. Tải và thanh toán qua ứng dụng Sacombank Pay

- Bước 1: Tải và đăng ký sử dụng ứng dụng Sacombank Pay



- Bước 2: Chọn chức năng “Thanh toán thẻ tín dụng”:



3. Thanh toán qua dịch vụ Ngân hàng điện tử Sacombank (iBanking/mBanking):

- Bước 1: Đăng nhập iBanking/ mBanking

- Bước 2: chọn Giao dịch → Thanh toán thẻ tín dụng

✓ iBanking:



✓ mBanking:



- Bước 3: Chọn tài khoản thanh toán và thẻ tín dụng cần thanh toán:



- Bước 4: Hoàn thành bằng bước xác thực thanh toán

4. Thực hiện chuyển khoản liên ngân hàng

- Cách 1: Thực hiện tại ngân hàng trong nước

✓ Bước 1: Đăng nhập Ngân hàng điện tử của ngân hàng đang sử dụng

- ✓ Bước 2: Chọn chức năng chuyển tiền liên ngân hàng

Phương thức chuyển **Liên Ngân hàng** ▼

ng đã lưu Nhận bằng tài khoản Nhận bằng CMND/CCCD/HC

Tên người thụ hưởng* _____

Số Tài khoản* _____

Tỉnh/Thành phố:* **Chọn** ▼

Ngân hàng* **Chọn** ▼

Chi nhánh/PGD:* **Chọn** ▼

Lưu người thụ hưởng

- ✓ Bước 3: nhập các thông tin yêu cầu và hoàn thành xác thực
- **Cách 2:** Tại ngân hàng nước ngoài
 - ✓ Bước 1 + Bước 2: làm như Bước 1, Bước 2 ở cách 1
 - ✓ Bước 3: Lưu ý thông tin chuyển khoản:

Receiver	Saigon Thuong Tin Commercial Joint Stock Bank
Swift Code	SGTTVNVX
Beneficiary	<Cardholder Name>
Card Number	<Card Account Number>
Content	<Cardholder Name> transfer payment for <Card Account Number>

5. Thanh toán tại ATM Sacombank

- Bước 1: Đưa thẻ vào máy, nhập mật khẩu

- Bước 2: Chọn “Thanh toán thẻ tín dụng”



- Bước 3: Nhập Số thẻ thụ hưởng



- Bước 4: Kiểm tra và xác nhận thông tin giao dịch



Vui lòng kiểm tra thông tin
Quý khách có muốn thực hiện giao dịch?

Đơn vị thụ hưởng

Số thẻ/tài khoản

Số tiền

Phí giao dịch

KHÔNG  **CÓ** 

Nhận biên lai và hoàn tất giao dịch

Mọi thắc mắc, Quý khách vui lòng liên hệ Dịch Vụ Khách Hàng 24x7:

1900 5555 88 / +84 28 3526 6060

NGÂN HÀNG TMCP SÀI GÒN THƯƠNG TÍN